

經 驗 介 紹

介紹几种捕捉活鹿的方法

張治孟 張宝蔭 王令漢 張振波

(国营黑龙江省玉泉养兽场)

随着我国社会主义建設事业的突飞猛进，养鹿这个新兴的生产部門，也在各地普遍而又迅速的发展起来。但几千年来，猎人习惯于用枪击和捉脚等方法进行狩猎，因而杀伤大量活鹿，不仅使国家受到损失，而且也有絕种的危險。

因此，改变猎人捕鹿的方法，是应当予以注意的。以便捕捉活鹿，把野牲变为家养；将收获一次的砍茸变成多次的鋸茸。基于这一观点，我們仅把所了解到的一些捕捉活鹿的方法予以介紹。

(一) 判断鹿的經常活动場所

根据近年来，总结猎人捕捉活鹿的经验証明，除需要恰当的捕捉活鹿方法外，尤須正确断定鹿的經常活动地点，才能发挥捕捉的效能，逮住活鹿。

鹿在山里流动性很大，活动的地方也很复杂。証明鹿是否經常活动的唯一办法是，检查周围有无鹿的足迹和粪便。寻找鹿的足迹和粪便不能滿山乱跑，必須了解鹿的生活习性和在不同季节的活动規律，到鹿可能經常活动地点去寻找。鹿在冬季喜在山的向阳处，特别是在柞树丛生的地方活动。春天和初夏則常活动在盐泽和泡子(池)、小泉子等的周围。到盛夏，白天常去山頂上，以躲避一些昆虫的騷扰，晚上則常到就近的水池或盐場去舐食盐霜或洗澡。其遺留在地上的足印和牛蹄印相仿，馬鹿的脚印比牛蹄印小二分之一左右，梅花鹿的脚印要小三分之二左右，并且痕迹也浅。鹿的粪便形状和羊粪相似，但成年鹿的粪要比成年羊的大一倍以上，并且异常坚硬。

发现鹿的粪便和足印以后，还要驗看粪便与足印的情况，判断鹿的活动時間和在此地活动时间的长短。根据經驗，粪便外皮的一层油亮光泽，一般需要經過 20—40 天就会变暗(但和雨水多少有关，雨水多則变暗的时间快)。坚硬的粪便变成残破，最少需經過 50—80 天，变成粉末最少需 150 天以上，在冬季需时更长。留在地上的足印也因季节而有显著的差別。一般区别办法是，在冬天应記住最近下雪的时间，来分析足印是雪前还是雪后踏过的。也有許多猎人根据鹿的

生活习性采用各种方法进行引誘，使其到人划定的范围内活动。如有的猎人在捕捉工具的周围設很零星的小盐堆，而这些小盐堆从四面八方涌向捕捉工具上的盐堆，以便把鹿引到人划定的地点。也有的在鹿交配期，借助公鹿逐偶迫切，失去警惕的特点，用特制的“鹿喚”^{*}模仿母鹿的叫声，来引誘发情的公鹿。还有的在設置好的捕捉活鹿工具附近，洒上已发情的母鹿尿，以尿味引誘发情的公鹿。还有的利用活母鹿作引誘物，引誘公鹿。

根据过去捕鹿的体会，捕捉活鹿比較容易的季节，是在初春和秋季。因为春天天气較暖，土地融化，盐就会从土地里反潤上来，鹿一冬也未吃到食盐，因此极喜舐食盐霜，到处寻找盐場，所以这时利用盐堆捕捉活鹿最宜。秋天正值交配季节，鹿在这时多失去警惕性，特别是成年的公鹿，因此这也是捕鹿的良季。

(二) 几种捕捉活鹿的方法

捕捉活鹿的方法大体分为窖、围栏、春初时穿滑雪板追捕和捉脚等四种方式。从目前看，活鹿捕捉率高，伤亡率低的捕捉方法主要是窖、围栏、与追捕；而捉脚虽然捕捉效果很好，成本也較低，但鹿的伤亡率太大，即使捕到，也往往因伤势过重而死亡，或因此失去了飼养价值，建議今后严禁使用。

1. 獐子窖捕鹿法 在修設獐子窖以前，首先选好地点，最好周围有杂树、野草、水泡及泉水等自然条件，以及便于鹿行走的小径。如果在天然盐場附近，就更加理想了。其次应检查一下当地的水位高低和地势情况。一般应挖下 3 公尺深，不見水和下雨不存水的地方为适宜。不然挖好以后，在夏、秋雨水較多的季节，窖内势必存水，鹿掉到窖里以后，会被淹死。如我省通河县窖捕的活鹿，因窖中积水而淹死不少。

獐子窖的容积是，从地平面往下挖，深 3 公尺，长寬各 2.5—3 公尺。为了防止周围倒塌，应用杂树枝条等将窖壁鑿好。为了防止鹿掉下去将腿摔坏及減少窖

* 鹿喚是猎人按母兽的叫声而特制的叫子。

內的潮湿和水分，应在窖底鋪上 30—50 公分厚的杂草。辮子窖蓋的設置是，窖口中間橫放一根較粗的主梁，在主梁的正中刻一个 10 公分长、3 公分寬的透眼木槽，在透眼木槽的两边插进两个和槽眼粗細一致的

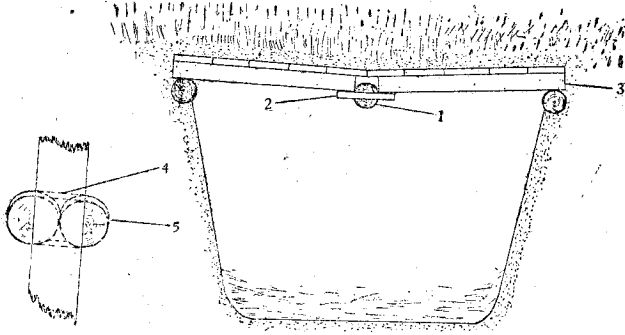


图 1 辮子窖的剖面

- 1. 主梁； 2. 辮子； 3. 小梁；
- 4. 透眼木槽； 5. 辮子的按法。

辮子*，在辮子上各放一根与主梁呈垂直的小梁，小梁的一端搭在主梁的辮子上，另一端搭在窖边上，然后在上边鋪上板和土，作好伪装(图 1)。伪装的基本要求是，应和周围环境一致，馬鹿很机灵，稍和周围环境有所差异，即不敢近前。在窖的中間放上食盐，食盐上盖一层薄土，再在上边洒泡尿，这样不仅盐霜反潤的快，而且味大，鹿在很远就能聞到。当鹿跑到窖上去舐食盐霜时，就会把辮子压断，掉进窖里。由于窖能从任何一边上都能掉下去，因此老乡們又管它叫“方八尺滿堂紅”窖鹿法。我省宝清县郭子臣老猎人，1957 年挖了 8 个辮子窖，当年就捕得 12 只活鹿，1958 年經过修整以后，又捕得了 14 只。辮子窖不仅捕捉活鹿的效果較高，而且也省材料，每下一次只用二个辮子即妥。目前来看，可以大力推广。

2. 断梁窖捕鹿法 断梁窖与辮子窖相似，都利用地下陷阱捕捉，它們之間不同的地方主要在窖蓋上。窖口橫放三根木梁，一根放在窖的中間，二根放在窖口的兩側，木梁与木梁之間是等距的。在中間木梁中部的上方及下方，相距 20—25 公分处，交錯着鋸二道深达木梁直径三分之二的鋸口。然后鋪上 1.3 公尺长 1—1.5 公分厚的木板。木板一边搭在窖边的木梁上(图 2)。上边也作好伪装，放上食盐。当鹿跑到窖上去舐食盐时，就

会把中梁压断，掉入窖里。这种捕鹿法效果很高，我省虎鏡县独木河农业社，用这种窖鹿方法在 1956 年曾捕到 30 只活鹿。

3. 翻板窖捕鹿法

在窖的两端鑿木上按装两个軸碗，选一个較結实的大梁，作中間的軸槓，在軸槓上边安一个和窖口大小相同的翻板。为了使翻板轉动灵活，可在軸碗里上些潤滑油。另外，在窖两边的鑿木上，刻两个木槽，在木槽里各放一个辮子，用来卡住翻板(图 3)。最后上边也同样作好伪装，放上食盐等。当鹿跑到翻板上舐食盐时，就会踏断辮子，翻板下翻，即将鹿翻到窖里。这种窖設置也很簡便，效果也很好，我省鉄力县的猎人已多数采用这种窖捕捉活鹿。

4. 围栏捕鹿法

这种捕捉活鹿的方法，是猎人根据鹿常到山里窖棚去舐食盐霜的情况而創造的。围栏法是利用木桿或活树圍成的墙高 2.5—3 公尺的围栏。围栏一边开一个入口，安上一扇往里开的小門，在門上安一个門簧和一根脚踏繩或一个踏板。围栏里还应种上鹿爱吃的菜和豆科植物以及放上食盐等。当鹿到围栏里吃食和舐盐时，一碰脚踏繩或踏上踏板，門就自动关上，把鹿关到围栏里边(图 4)。設置围栏时，一定要根据当地的地形来确定围栏

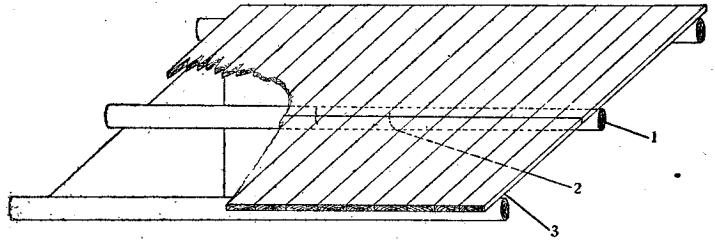


图 2 断梁窖的鋪板

- 1. 主梁； 2. 鋸口； 3. 木板。

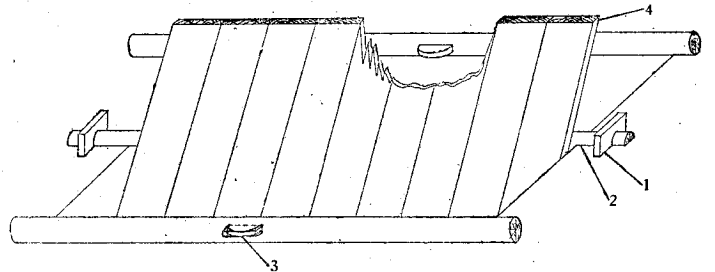


图 3 翻板窖的示意

- 1. 軸碗； 2. 軸槓； 3. 辮子； 4. 翻板。

* 辮子是暴馬子树干橫着鋸成較薄的圓柱，因暴馬木质特点是順楂硬而橫楂拉力小，一辮即断，因此猎民利用它来担窖的小梁，并名辮子。

的大小和形状。并应考虑到周围的树种和季节，尽量做到和周围环境一致，使鹿看不出破绽。如夏天正值

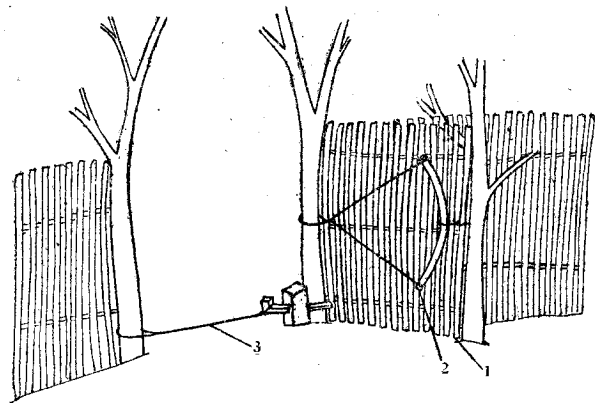


图4 围 栏 的 门

1. 门 栅； 2. 门 簧； 3. 蹄 线。

树草皆绿的季节，若用砍下来的干木棍作围栏，鹿一定不敢进去。据哈尔滨动物园于光里同志介绍，他过去在山里做过一个圆形的围栏，鹿虽然几次跑到门口往

里张望，但却不敢进去。后来按着树的自然排列，改成了一个不定形的围栏后，才消除了鹿的疑心，而将鹿捕住。因此，使用这种方法最好是利用活树，在树与树之间有空隙的地方埋些木棍，形状应随自然状况为宜。我省通河县不少猎人用这种方法捕捉活鹿，和鹿窖比较起来，还受地势与水位高低的限制，又可避免发生把鹿淹死的事故。不过，缺点是费木材。

5. 利用滑雪板追捕 每到春天积雪将融化时，尤其是积雪较多的年份，积雪表面融化成硬层，鹿踏进去不易拔腿，集合三、五人，穿上滑雪板，到处寻找，当发现鹿后，就从四面八方穷追猛赶。人站在滑雪板上，在雪上行走很方便，滑行起来速度极快，鹿在深雪里不仅奔跑极其困难，且跑的亦慢，而鹿四肢的悬蹄也极易被冰雪划破。经过一阵追赶以后，鹿连累带疼，慢慢的被人赶上捕住。虎饶县有许多猎人采用这种方法捉到不少（没有伤残）的活鹿。我场饲养的几只完好的大马鹿就是用这种方法捕捉的。